



Manual Acessórios **TRT 31**





TRT 31

Fechamento de retrovisores elétricos e teto solar simultaneamente;

Saída auxiliar configurável (fio laranja) para sinal negativo (terra) ou positivo (12V), com a opção de configuração do tempo de acionamento (Configuração de fábrica: saída auxiliar (fio laranja): sinal positivo de 10s);

Saída temporizada positiva (12V, fio branco) para alimentar o sistema original do veículo, enquanto durar a temporização configurada na saída auxiliar (fio laranja).

Garantia

Este produto é garantido contra defeitos de fabricação se consideradas as condições estabelecidas neste manual, pelo prazo de 24 meses, distribuídos da seguinte maneira 3 meses prazo legal e 21 meses garantidos pela SOFT. A garantia da instalação deve ser acordada diretamente entre o proprietário do produto e a loja instaladora.

A garantia fica automaticamente inválida se este produto:

- For manuseado por pessoas não autorizadas pela Soft;
- Sofrer danos causados por infiltração de água, poeira ou produtos químicos;
- For danificado por acidentes com o veículo ou queda.

O conserto ou substituição do produto não prorrogam o prazo de garantia.

A Soft Automotiva não se responsabiliza, em nenhuma hipótese, pela ocorrência de furtos de objetos no interior ou exterior do veículo, de partes ou do próprio veículo.

A Soft Automotiva reserva-se ao direito de fazer alterações nas especificações e características dos seus produtos sem aviso.

SOFT Automotiva

Matriz: Rua Farrapos, 485 - Pato Branco - PR

Filial: Av. Água Verde, 462 - Loja 04 - Curitiba - PR

+55 41 3544 8500

www.softautomotiva.com.br

soft@softeletronica.com.br

Suporte Técnico: 0800 707 8555 | 419 8729 2154

CNPJ 03.938.055/0001-35

Configuração geral dos jumpers

Modo de Programação



Jumper na posição J1 colocado:
Modo de programação desligado



Jumper na posição J1 retirado:
Modo de programação ligado

Configuração de Pulso:saída aux. fio laranja

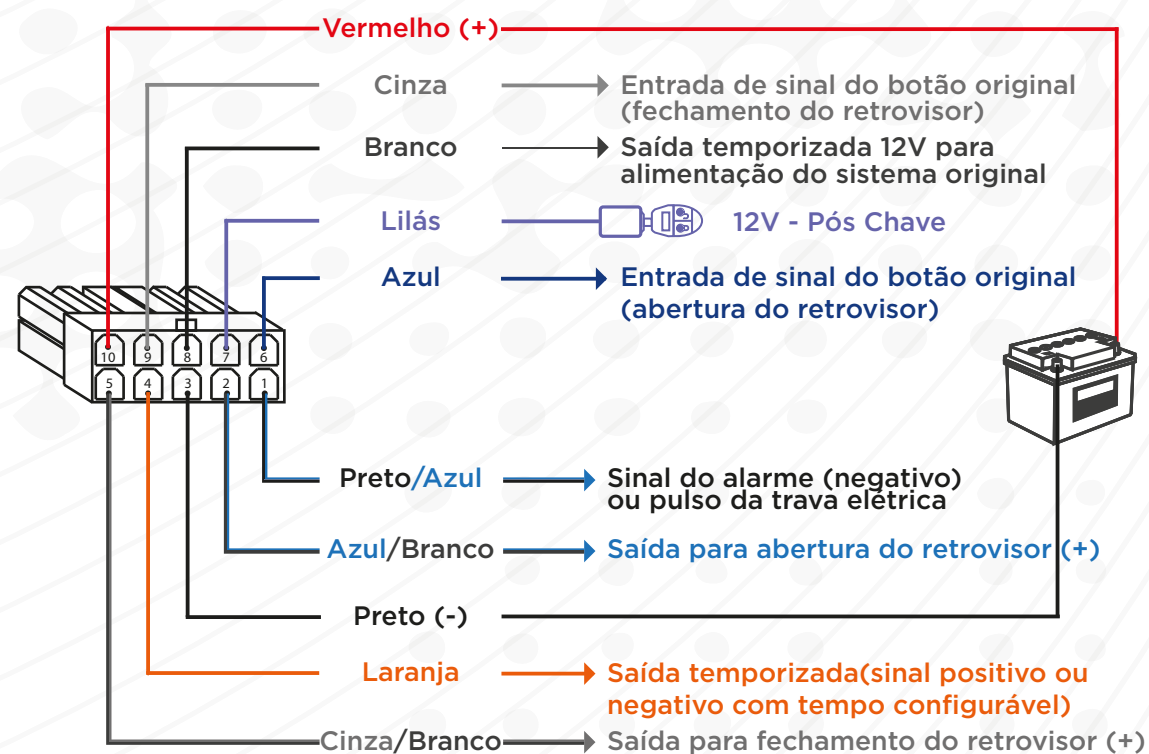


Jumper nas posições J1 e J2 colocados:
Sinal positivo



Jumper na posição J1 colocado e J2 retirado:
Sinal negativo

Diagrama Geral do Chicote



Linha completa de Acessórios



UNIQUE



TRT 31



INFINITY



INFINITY PLUS



LC REBOQUE



RE 10



DW 81



DW 50



Função Teto Solar / Central Configurável



1º Passo:

Tempo de fechamento do teto solar

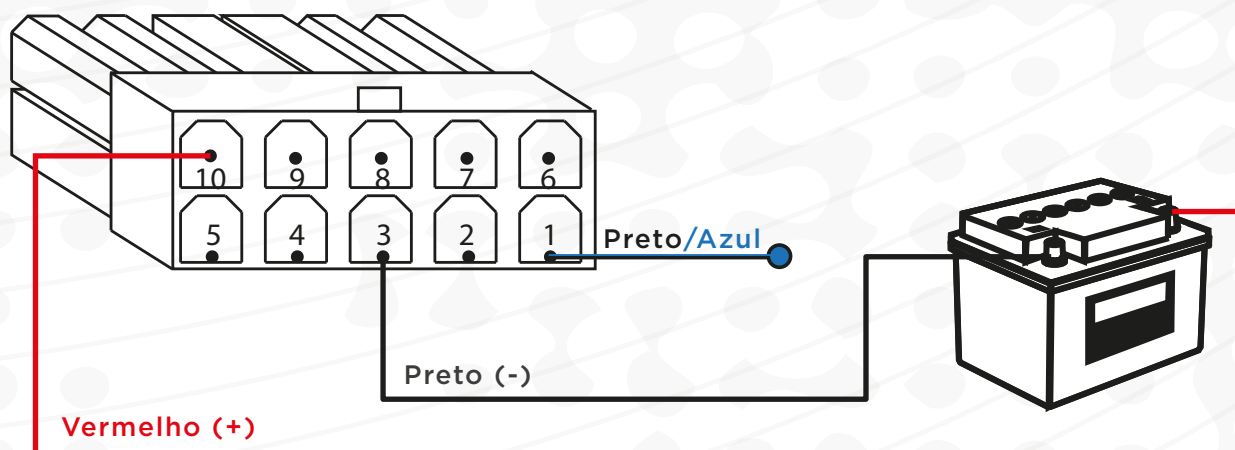
Cronometre o tempo de fechamento do teto solar e acrescente 3 segundos para garantir o fechamento total (Anote o tempo cronometrado, ele será aplicado no 3º passo).



2º Passo:

Configurar o tempo na TRT 31

Sem os jumpers 1 e 2, ligue o fio VERMELHO ao positivo (+12V) e o fio PRETO ao negativo (terra). Mantenha o fio PRETO/AZUL desconectado; Conecte a central que deverá emitir 3 acionamentos no relé (modo de programação).



3º Passo:

Encoste o fio PRETO/AZUL no fio PRETO (-) durante o tempo definido no 1º passo, após esse período desencoste e o relé acionará 2 vezes salvando a configuração. Desconecte a central e coloque o jumper na posição J1.

4º Passo:

Medir o tipo de sinal de fechamento do teto solar

Com o multímetro, meça o sinal do fio do botão de fechamento do teto solar, para descobrir o tipo de sinal utilizado quando o botão do teto solar é pressionado para fechar. Esse sinal pode ser positivo ou negativo conforme o modelo do veículo.

5º Passo:

Configurar o tipo de sinal da saída auxiliar (fio laranja)



Jumper na posição J2 retirado:
Configura saída auxiliar (fio laranja) para NEGATIVO



Jumper na posição J2 colocado:
configura saída auxiliar (fio laranja) para POSITIVO

6º Passo:

Identifique o fio que alimenta a central do teto solar, interrompa-o e faça a ligação do fio BRANCO e fio LILÁS da TRT31

Linha completa de Acessórios



UNIQUE



TRT 31



INFINITY



INFINITY PLUS



LC REBOQUE



RE 10



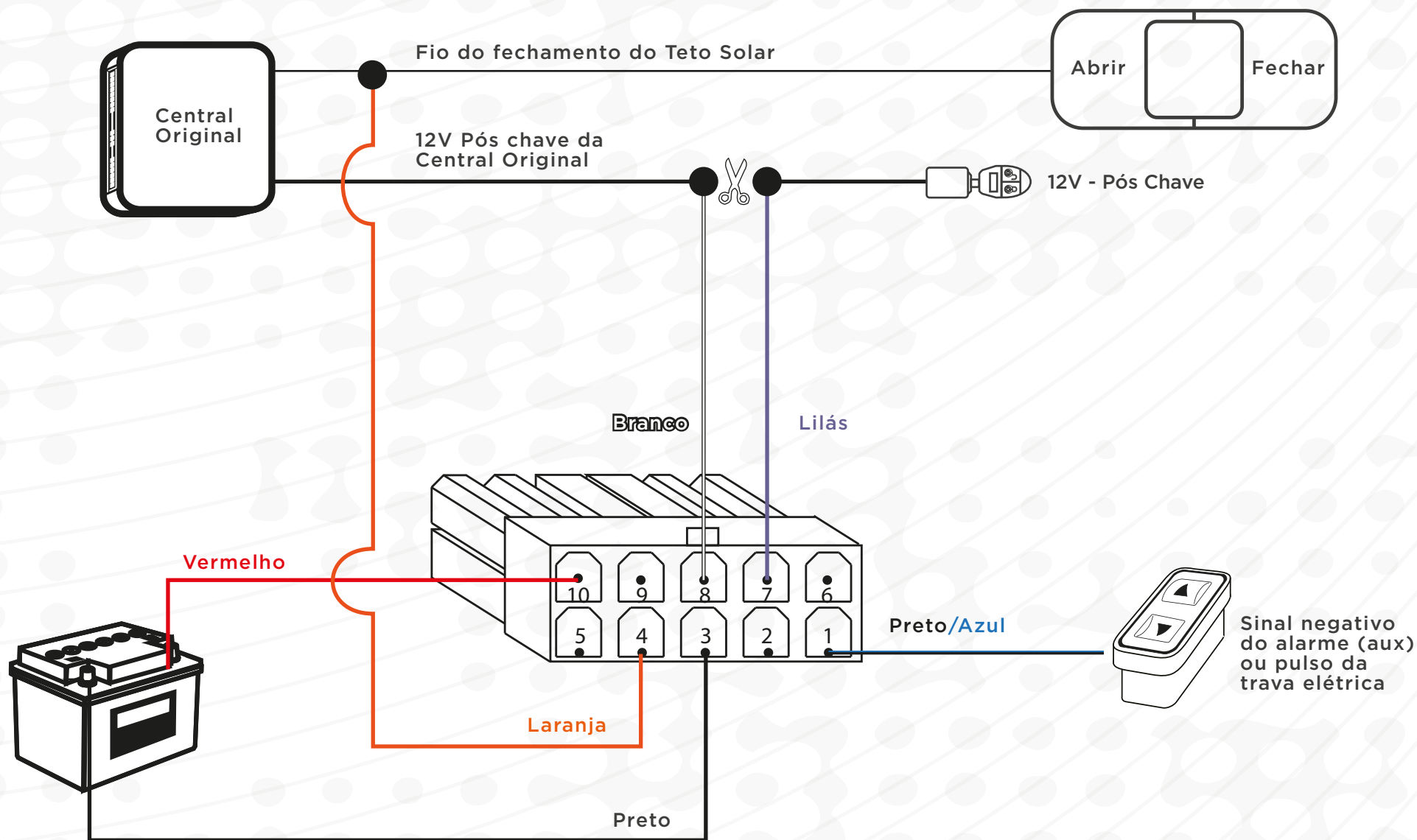
DW 81



DW 50



Diagrama Geral do Teto Solar



Linha completa de Acessórios



UNIQUE



TRT 31



INFINITY



INFINITY PLUS



LC REBOQUE



RE 10



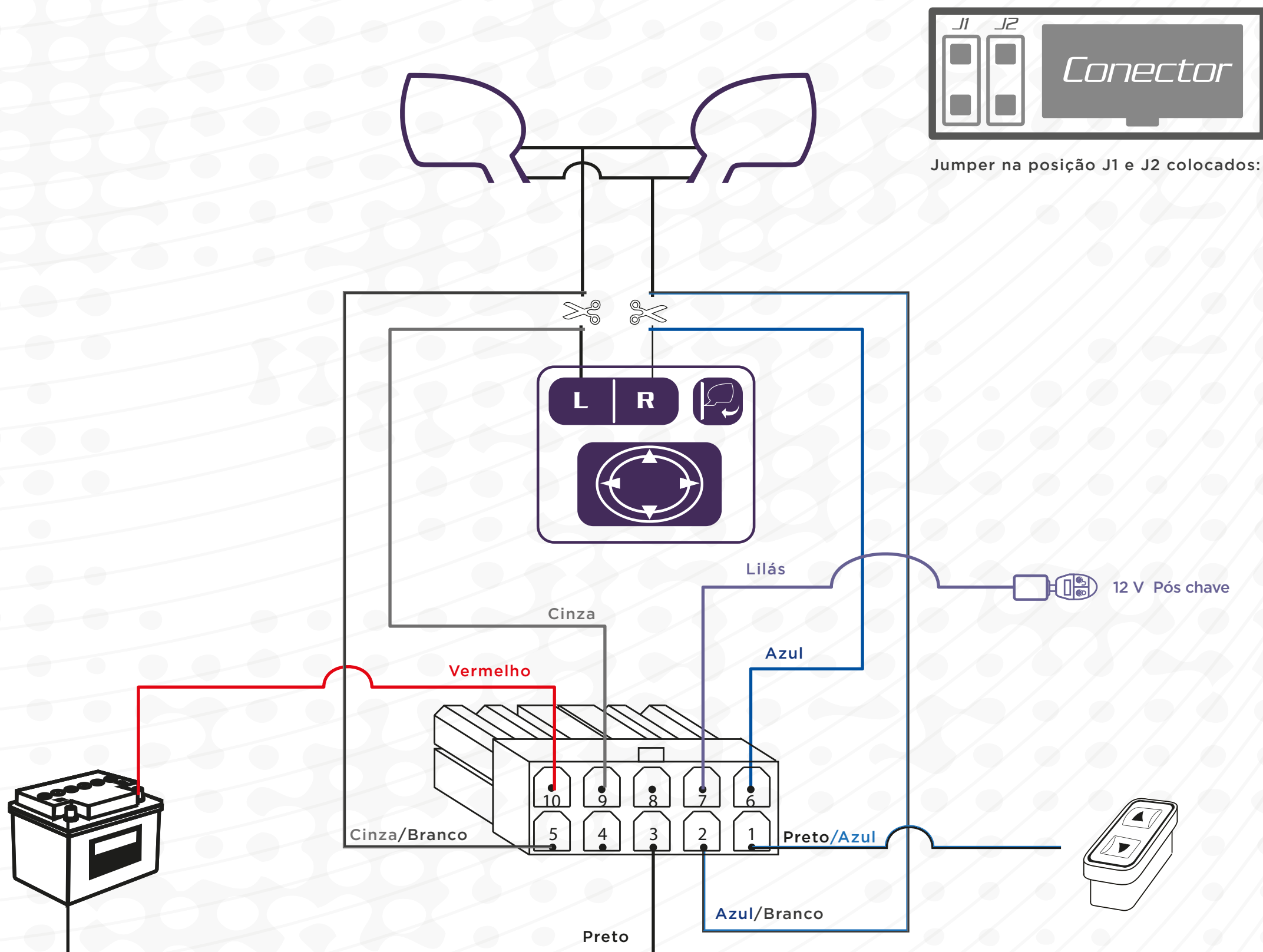
DW 81



DW 50



Diagrama Geral do Retrovisor



Linha completa de Acessórios



UNIQUE



TRT 31



INFINITY



INFINITY PLUS



LC REBOQUE



RE 10



DW 81



DW 50

